

経年比較表

①資金収支計算書<平成30年度～令和4年度>

(単位:千円)

収入の部 科 目	平成30年度		令和元年度		令和2年度		令和3年度		令和4年度	
	決算額	構成比	決算額	構成比	決算額	構成比	決算額	構成比	決算額	構成比
学生生徒等納付金収入	2,478,904	23.1%	2,531,854	23.3%	2,713,971	25.1%	2,832,850	20.9%	2,904,425	24.9%
手数料収入	37,514	0.4%	42,972	0.4%	42,134	0.4%	42,060	0.3%	36,397	0.3%
寄付金収入	21,582	0.2%	42,384	0.4%	27,924	0.3%	49,753	0.4%	37,380	0.3%
補助金収入	280,203	2.6%	265,857	2.5%	621,814	5.8%	963,764	7.1%	1,085,784	9.3%
資産売却収入	0	0.0%	626,081	5.8%	242,469	2.2%	285	0.0%	231	0.0%
付随事業・収益事業収入	46,217	0.4%	42,735	0.4%	34,912	0.3%	36,870	0.3%	36,443	0.3%
受取利息・配当金収入	289	0.1%	345	0.0%	305	0.0%	78	0.0%	80	0.0%
雑収入	160,093	1.5%	225,767	2.1%	99,847	0.9%	94,096	0.7%	151,065	1.3%
借入金等収入	0	0.0%	0	0.0%	0	0.0%	1,500,000	11.1%	0	0.0%
前受金収入	760,669	7.1%	684,238	6.3%	692,696	6.4%	724,185	5.4%	655,445	5.6%
その他の収入	159,497	1.5%	141,056	1.3%	227,546	2.1%	1,281,225	9.5%	1,593,490	13.7%
資金収支調整勘定	△770,428	△7.2%	△955,838	△8.8%	△930,389	△8.6%	△1,197,074	△8.8%	△1,343,800	△11.5%
前年度繰越支払資金	7,578,499	70.5%	7,216,740	66.3%	7,050,004	65.0%	7,218,461	53.3%	6,517,675	55.8%
収入の部合計	10,753,039	100.0%	10,864,191	100.0%	10,823,233	100.0%	13,546,553	100.0%	11,674,615	100.0%

(単位:千円)

支出の部 科 目	平成30年度		令和元年度		令和2年度		令和3年度		令和4年度	
	決算額	構成比	決算額	構成比	決算額	構成比	決算額	構成比	決算額	構成比
人件費支出	1,719,310	16.0%	1,810,138	16.7%	1,645,882	15.2%	1,643,578	12.1%	1,734,791	14.9%
教育研究経費支出	1,033,149	9.6%	991,731	9.1%	1,154,096	10.7%	1,269,117	9.4%	1,399,239	12.0%
管理経費支出	302,328	2.8%	342,452	3.2%	284,926	2.6%	283,387	2.1%	276,619	2.4%
借入金等利息支出	0	0.0%	0	0.0%	0	0.0%	2,040	0.0%	7,829	0.1%
借入金等返済支出	0	0.0%	0	0.0%	0	0.0%	0	0.0%	0	0.0%
施設関係支出	79,064	0.7%	138,569	1.3%	464,981	4.3%	2,221,012	16.4%	1,421,582	12.2%
設備関係支出	191,168	1.8%	161,587	1.5%	329,781	3.1%	186,517	1.4%	133,319	1.1%
資産運用支出	262,600	2.4%	563,400	5.2%	242,275	2.2%	1,004,525	7.4%	115,568	1.0%
その他の支出	152,670	1.4%	121,181	1.1%	248,731	2.3%	599,397	4.4%	314,999	2.7%
資金支出調整勘定	△203,990	△1.9%	△314,871	△2.9%	△765,900	△7.1%	△180,695	△1.3%	△749,473	△6.4%
翌年度繰越支払資金	7,216,740	67.0%	7,050,004	65.0%	7,218,461	66.6%	6,517,675	48.1%	7,020,142	60.1%
支出の部合計	10,753,039	100.0%	10,864,191	100.0%	10,823,233	100.0%	13,546,553	100.0%	11,674,615	100.0%

注1 決算額僅少の科目は構成比に含めていない。

※ 千円未満四捨五入

②事業活動収支計算書<平成30年度～令和4年度>

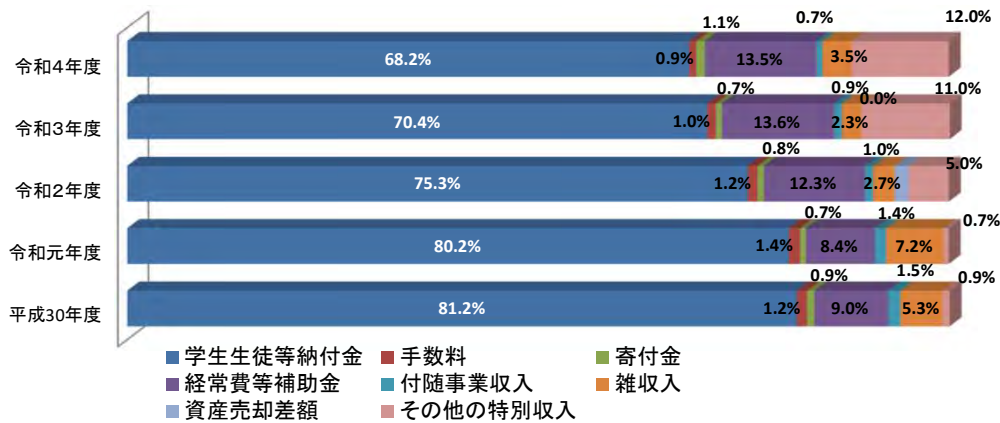
(単位：千円)

	科目	平成30年度		令和元年度		令和2年度		令和3年度		令和4年度		
		決算額	構成比	決算額	構成比	決算額	構成比	決算額	構成比	決算額	構成比	
教育活動収支	収入	学生生徒等納付金	2,478,904	81.2%	2,531,853	80.2%	2,713,971	75.3%	2,832,850	70.4%	2,904,425	68.2%
		手数料	37,514	1.1%	42,972	1.4%	42,134	1.2%	42,060	1.0%	36,397	0.9%
		寄付金	27,133	0.9%	22,606	0.7%	27,968	0.8%	29,675	0.7%	45,044	1.1%
		経常費等補助金	274,806	9.0%	265,455	8.4%	442,613	12.3%	549,087	13.6%	575,784	13.5%
		付随事業収入	46,217	1.5%	42,735	1.4%	34,912	1.0%	36,870	0.9%	31,643	0.7%
	雑収入	160,093	5.3%	225,756	7.2%	99,861	2.8%	94,095	2.2%	150,955	3.5%	
	教育活動収入計	3,024,667	99.1%	3,131,377	99.2%	3,361,459	93.4%	3,584,637	89.0%	3,744,248	87.9%	
	支出	人件費	1,680,465	50.4%	1,797,111	50.1%	1,622,925	43.8%	1,641,381	44.1%	1,714,741	44.2%
		教育研究経費	1,283,106	38.5%	1,217,090	33.9%	1,396,337	37.7%	1,641,054	44.1%	1,816,540	46.8%
		管理経費	345,624	10.3%	383,303	10.7%	326,464	8.8%	332,330	8.9%	336,623	8.7%
徴収不能額等		116	0.0%	29	0.0%	0	0.0%	0	0.0%	15	0.0%	
教育活動支出計		3,309,311	99.3%	3,397,533	94.7%	3,345,726	90.3%	3,614,765	97.2%	3,867,919	99.6%	
教育活動収支差額		△284,644		△266,156		15,733		△30,128		△123,671		
教育活動外収支	収入	受取利息・配当金	289	0.0%	345	0.0%	305	0.0%	78	0.0%	80	0.0%
		その他教育活動外収入	0	0.0%	0	0.0%	0	0.0%	0	0.0%	4,800	0.1%
		教育活動外収入計	289	0.0%	345	0.0%	305	0.0%	78	0.0%	4,880	0.1%
	支出	借入金等利息	0	0.0%	0	0.0%	0	0.0%	2,040	0.1%	7,829	0.2%
その他の教育活動外支出		0	0.0%	0	0.0%	0	0.0%	0	0.0%	0	0.0%	
教育活動外収支差額		289	0.0%	345	0.0%	305	0.0%	△1,962	△0.1%	△2,949	△0.1%	
経常収支差額		△284,355	0.0%	△265,811	0.0%	16,038	0.0%	△32,090	△0.1%	△126,620	△0.1%	
特別収支	収入	資産売却差額	0	0.0%	0	0.0%	61,812	1.7%	0	0.0%	0	0.0%
		その他の特別収入	26,892	0.9%	23,595	0.8%	181,714	4.9%	441,910	11.0%	511,152	12.0%
		特別収入計	26,892	0.9%	23,595	0.8%	243,526	6.7%	441,910	10.9%	511,152	12.0%
	支出	資産処分差額	23,228	0.7%	189,459	5.3%	349,859	9.4%	17,101	0.5%	6,102	0.2%
		その他の特別支出	159	0.0%	1,820	0.1%	9,508	0.2%	85,529	2.3%	0	0.0%
		特別支出計	23,387	0.7%	191,279	5.3%	359,367	9.7%	102,630	2.8%	6,102	0.2%
特別収支差額		3,505	—	△167,684	—	△115,841	—	339,280	—	505,050	—	
基本金組入前当年度収支差額		△280,850	—	△433,495	—	△99,803	—	307,190	—	378,430	—	
基本金組入額合計		△66,953	—	△262,600	—	△563,400	—	△242,275	—	△95,960	—	
当年度収支差額		△347,803	—	△696,095	—	△663,203	—	64,915	—	282,470	—	
前年度繰越収支差額		△4,576,936	—	△4,392,480	—	△5,026,693	—	△5,251,654	—	△6,063,373	—	
基本金取崩額		727,906	—	362,682	—	117,116	—	0	—	0	—	
翌年度繰越収支差額		△4,196,833	—	△4,725,893	—	△5,572,780	—	△5,186,739	—	△5,780,903	—	
(参考)												
事業活動収入計		3,051,848	100.0%	3,155,317	100.0%	3,605,290	100.0%	4,026,625	100.0%	4,260,280	100.0%	
事業活動支出計		3,332,698	100.0%	3,588,812	100.0%	3,705,093	100.0%	3,719,435	100.0%	3,881,850	100.0%	

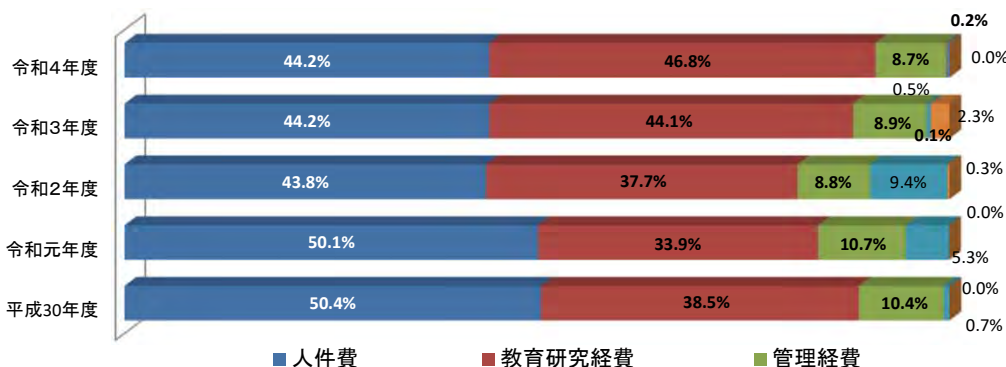
注1 決算額僅少の科目は構成比に含めていない。

※ 千円未満四捨五入

年度別事業活動収入構成比率



年度別事業活動支出構成比率
<平成30年度～令和4年度>

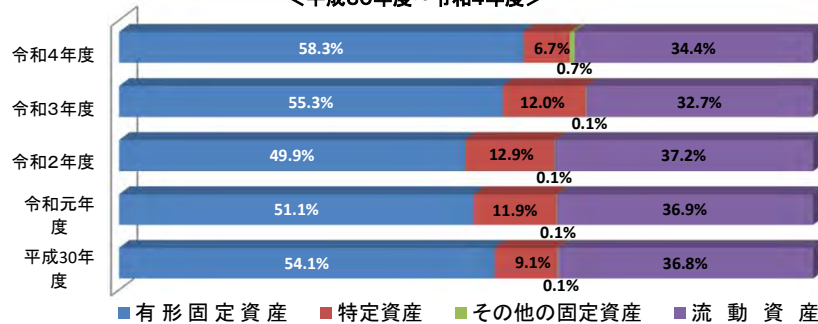


③貸借対照表<平成29年度～令和4年度>

資産の部		(単位:千円)									
		平成30年度		令和元年度		令和2年度		令和3年度		令和4年度	
科	目	決算額	構成比	決算額	構成比	決算額	構成比	決算額	構成比	決算額	構成比
固定資産		12,642,205	63.3%	12,408,269	63.1%	12,599,171	62.8%	14,486,170	67.3%	14,594,388	65.6%
有形固定資産		10,810,822	54.1%	10,030,864	51.1%	10,004,494	49.9%	11,894,180	55.3%	12,954,291	58.3%
土地		2,751,492	13.8%	1,976,999	10.1%	1,555,244	7.8%	1,555,244	7.2%	1,538,356	6.9%
建物		3,771,333	18.9%	3,619,439	18.4%	3,517,220	17.5%	5,621,787	26.1%	6,761,027	30.4%
構築物		56,710	0.3%	42,479	0.2%	33,864	0.2%	59,678	0.3%	62,027	0.3%
教育研究用機器備品		200,763	1.0%	300,820	1.5%	537,532	2.7%	625,069	2.9%	582,083	2.5%
管理用機器備品		52,943	0.3%	44,391	0.2%	37,954	0.2%	29,013	0.1%	20,621	0.1%
図書		3,977,306	19.8%	3,957,354	20.1%	3,962,704	19.7%	3,967,969	18.4%	3,979,263	17.9%
車両		275	0.0%	165	0.0%	3,068	0.0%	2,343	0.0%	1,674	0.0%
建設仮勘定		0	0.0%	89,217	0.5%	356,908	1.8%	33,077	0.2%	9,240	0.0%
特定資産		1,808,577	9.1%	2,358,949	11.9%	2,578,267	12.9%	2,576,070	12.0%	1,487,745	6.7%
退職給与引当特定資産		1,042,707	5.2%	1,029,679	5.2%	1,006,722	5.0%	1,004,525	4.8%	984,476	4.4%
第2号基本金引当特定資産		262,600	1.3%	826,000	4.2%	1,068,275	5.3%	1,068,275	5.0%	0	0.0%
第3号基本金引当特定資産		503,270	2.5%	503,270	2.6%	503,270	2.5%	503,270	2.3%	503,270	2.3%
その他の固定資産		22,806	0.1%	18,456	0.1%	16,410	0.1%	15,920	0.1%	152,352	0.7%
電話加入権		2,444	0.0%	2,444	0.0%	2,444	0.0%	2,444	0.0%	2,445	0.0%
施設利用権		<10>	—	<10>	—	<10>	—	<10>	—	<10>	—
投資有価証券		10,000	0.1%	10,000	0.1%	10,000	0.1%	10,000	0.1%	10,000	0.0%
収益事業元入金		0	0.0%	0	0.0%	0	0.0%	0	0.0%	135,426	0.6%
差入保証金		3,315	0.0%	3,315	0.0%	3,201	0.0%	3,351	0.0%	3,256	0.0%
長期貸付金		7,047	0.0%	2,697	0.0%	765	0.0%	125	0.0%	1,215	0.0%
出資金		0	0.0%	0	0.0%	0	0.0%	0	0.0%	10	0.0%
流動資産		7,345,184	36.8%	7,257,301	36.9%	7,474,362	37.2%	7,026,607	32.7%	7,643,787	34.4%
現金預金		7,216,740	36.1%	7,050,004	35.9%	7,218,461	36.0%	6,517,675	30.3%	7,020,142	31.6%
未収入金		118,838	0.6%	200,512	1.0%	246,152	1.2%	504,378	2.3%	619,657	2.8%
仮払金		0	0.0%	0	0.0%	0	0.0%	0	0.0%	0	0.0%
立替金		536	0.0%	163	0.0%	4,419	0.0%	133	0.0%	650	0.0%
前払費用		1,993	0.0%	2,066	0.0%	2,905	0.0%	3,481	0.0%	3,182	0.0%
短期貸付金		7,077	0.0%	4,556	0.0%	2,425	0.0%	940	0.0%	156	0.0%
資産の部合計		19,987,389	100.0%	19,665,570	100.0%	20,073,533	100.0%	21,512,777	100.0%	22,238,175	100.0%
負債の部											
固定負債		1,126,330	5.6%	1,186,972	6.0%	1,337,159	6.7%	2,729,168	12.7%	2,643,232	11.9%
退職給与引当金		1,042,707	5.2%	1,029,680	5.2%	1,006,722	5.0%	1,004,525	4.7%	984,476	4.4%
長期借入金			0.0%		0.0%		0.0%	1,500,000	7.0%	1,473,680	6.6%
長期未払金		83,623	0.4%	157,292	0.8%	330,437	1.7%	224,643	1.0%	185,076	0.8%
流動負債		949,513	4.8%	1,000,547	5.1%	1,358,125	6.8%	1,098,170	5.1%	1,531,074	6.9%
短期借入金		0	0.0%	0	0.0%	0	0.0%	0	0.0%	26,320	0.1%
未払金		119,303	0.6%	239,398	1.2%	590,877	2.9%	283,754	1.3%	785,748	3.5%
前受金		760,670	3.8%	684,238	3.5%	692,696	3.5%	724,185	3.4%	655,445	3.0%
預り金		69,540	0.4%	76,911	0.4%	74,552	0.4%	90,231	0.4%	63,561	0.3%
訴訟損失引当金		0	0.0%	0	0.0%	0	0.0%	0	0.0%	0	0.0%
負債の部合計		2,075,843	10.4%	2,187,519	11.1%	2,695,284	13.4%	3,827,338	17.8%	4,174,306	18.8%
純資産の部											
基本金		22,304,027	111.6%	22,504,745	114.4%	22,629,904	112.7%	23,748,812	110.4%	23,844,772	107.2%
第1号基本金		21,276,157	106.5%	20,913,475	106.4%	20,796,359	103.6%	21,915,267	101.9%	23,079,502	103.8%
第2号基本金		262,600	1.3%	826,000	4.2%	1,068,275	5.3%	1,068,275	5.0%	0	0.0%
第3号基本金		503,270	2.5%	503,270	2.6%	503,270	2.4%	503,270	2.3%	503,270	2.3%
第4号基本金		262,000	1.3%	262,000	1.3%	262,000	1.3%	262,000	1.2%	262,000	1.2%
繰越収支差額		△4,392,481	△22.0%	△5,026,694	△25.6%	△5,251,655	△26.2%	△6,063,373	△28.2%	△5,780,903	△26.0%
翌年度繰越収支差額		△4,392,481	△22.0%	△5,026,694	△25.6%	△5,251,655	△26.2%	△6,063,373	△28.2%	△5,780,903	△26.0%
純資産の部合計		17,911,546	89.6%	17,478,051	88.9%	17,378,249	86.6%	17,685,439	82.2%	18,063,869	81.2%
負債及び純資産の部合計		19,987,389	100.0%	19,665,570	100.0%	20,073,533	100.0%	21,512,777	100.0%	22,238,175	100.0%

注1 決算額僅少の科目は構成比に含めていない。 注2 表中の< >は、円単位で記載しており、集計から除外している。

年度別貸借対照表構成比率(資産の部)
<平成30年度～令和4年度>



年度別貸借対照表構成比率(負債・純資産の部)

